

**МУНИЦИПАЛЬНОЕ БЮДЖЕТНОЕ ОБЩЕОБРАЗОВАТЕЛЬНОЕ УЧРЕЖДЕНИЕ
«КОЛЬЦОВСКАЯ СРЕДНЯЯ ШКОЛА»
САКСКОГО РАЙОНА РЕСПУБЛИКИ КРЫМ**

ПРИКАЗ

от 27 августа 2021 г.

№ 229- о/д

с Кольцово

Об обеспечении условий для гигиенической обработки рук с применением кожных антисептиков, обеспечении постоянного их наличия, а так же о назначении ответственных лиц в детском саду

В соответствии с правилами СанПиН 2.4.3648-20 «Санитарно эпидемиологические требования к организациям воспитания и обучения, отдыха и оздоровления детей и молодежи», утвержденными Постановлением главного государственного врача РФ от 28.09.2020г. № 28 и в целях предупреждения распространения новой коронавирусной инфекции»

ПРИКАЗЫВАЮ:

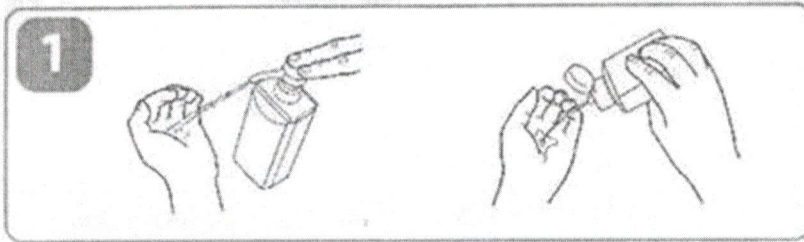
1. Медицинской сестре Самохиной Наталье Фёдоровне:
 - 1.1. Обеспечить условия для гигиенической обработки рук с применением кожных антисептиков при входе в структурное подразделение МБОУ «Кольцовская средняя школа» - детский сад «Капитошка», групповые помещения: зоны для приема пищи, санитарные узлы и туалетные комнаты
 - 1.2. Провести инструктаж по обработке рук:
 - с младшим обслуживающим персоналом 01.09.2021г;
 - педагогическими работниками 01.09.2021г
 - с воспитанниками в срок до 03.09.2021г
2. Заместителю директора по АХЧ Перетяцько Татьяне Яковлевне
 - 2.1. обеспечить постоянное наличие мыла, а также кожных антисептиков для обработки рук в структурном подразделении МБОУ «Кольцовская средняя школа» детский сад «Капитошка» и своевременную их выдачу
3. Помощникам воспитателя и уборщикам служебных помещений обеспечить постоянное наличие в санитарных узлах для детей и сотрудников мыла, а также кожных антисептиков для обработки рук на закрепленных за ними территориях.
4. Контроль за исполнением приказа возложить за заместителя директора по дошкольному образованию Мамбетову Ж.М.

Директор

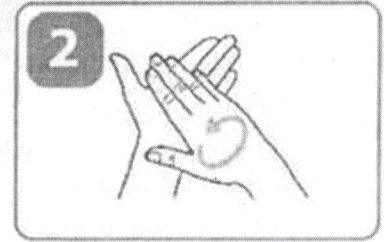


И.С.Кравчук

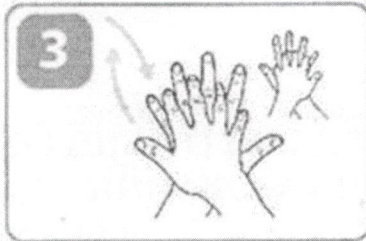
ИНСТРУКЦИЯ
по обработке рук мылом и кожным антисептиком



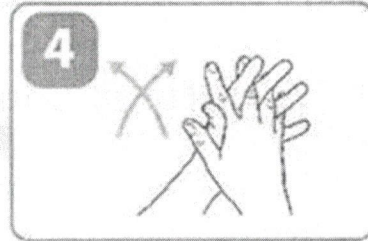
нанесите средство для обработки




разотрите ладонь об другую ладонь



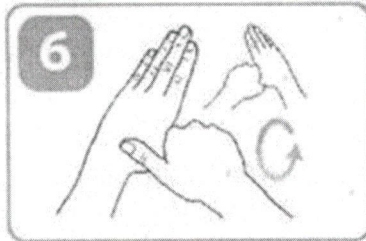
затем правой ладонью разотрите тыльную сторону левой кисти, переплетая пальцы, и наоборот



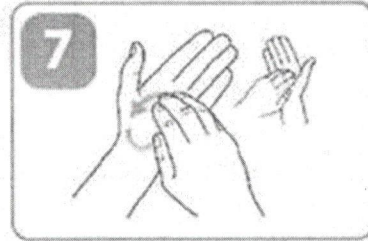
протрите между пальцами



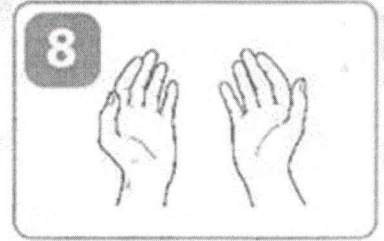
соедините руки в «замок», согнув пальцы, растирайте ладонь другой руки



отдельно протрите большие пальцы рук



круговыми движениями, согнув пальцы, протрите правой рукой левую ладонь, и наоборот



ваши руки в безопасности