

**МУНИЦИПАЛЬНОЕ БЮДЖЕТНОЕ ОБЩЕОБРАЗОВАТЕЛЬНОЕ УЧРЕЖДЕНИЕ
«КОЛЬЦОВСКАЯ СРЕДНЯЯ ШКОЛА»
САКСКОГО РАЙОНА РЕСПУБЛИКИ КРЫМ**

ПРИКАЗ

от 27 августа 2021 г.

№ 230- о/д

с Кольцово

Об обеспечении условий для гигиенической обработки рук с применением кожных антисептиков, обеспечении постоянного их наличия, а так же о назначении ответственных лиц в школе

В соответствии с правилами СанПиН 2.4.3648-20 «Санитарно эпидемиологические требования к организациям воспитания и обучения, отдыха и оздоровления детей и молодежи», утвержденными Постановлением главного государственного врача РФ от 28.09.2020г. № 28 и в целях предупреждения распространения новой коронавирусной инфекции»

ПРИКАЗЫВАЮ:

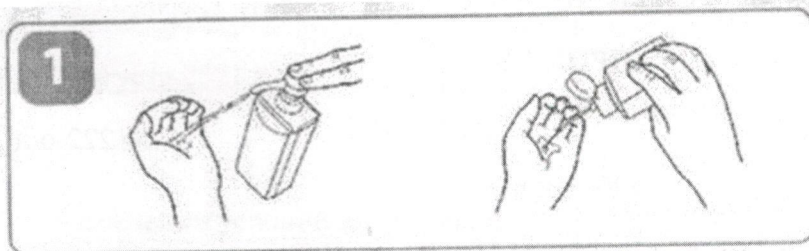
1. Медицинской сестре Самохиной Наталье Фёдоровне:
 - 1.1. Обеспечить условия для гигиенической обработки рук с применением кожных антисептиков при входе в МБОУ «Кольцовская средняя школа», помещения для приема пищи, санитарные узлы и туалетные комнаты
 - 1.2. Провести инструктаж по обработке рук:
 - с младшим обслуживающим персоналом в срок до 01.09.2021г.;
 - педагогическими работниками школы в срок до 01.09.2021г.
 - с обучающимися 1-11-х классов в срок до 03.09.2021г..
2. Утвердить инструкцию по обработке рук мылом и кожным антисептиком (приложение 1)
3. Заместителю директора по АХЧ Перетяцько Татьяне Яковлевне
 - 3.1. обеспечить постоянное наличие мыла, а также кожных антисептиков для обработки рук в МБОУ «Кольцовская средняя школа» и своевременную их выдачу
4. Уборщикам служебных помещений обеспечить постоянное наличие в санитарных узлах для детей и сотрудников мыла, а также кожных антисептиков для обработки рук на закрепленных за ними территориях.
5. Контроль за исполнением приказа оставляю за собой.

Директор




И.С.Кравчук

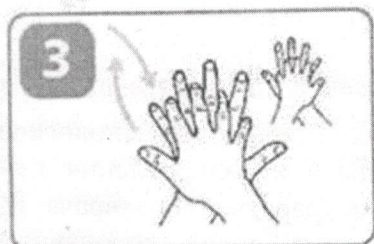
ИНСТРУКЦИЯ
по обработке рук мылом и кожным антисептиком



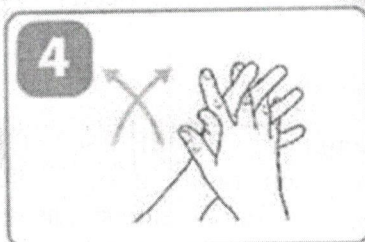
нанесите средство для обработки



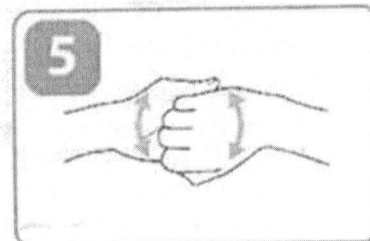
разотрите ладонь об другую ладонь



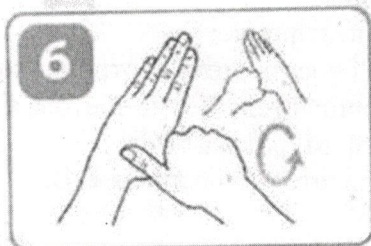
затем правой ладонью разотрите тыльную сторону левой кисти, переплетая пальцы, и наоборот



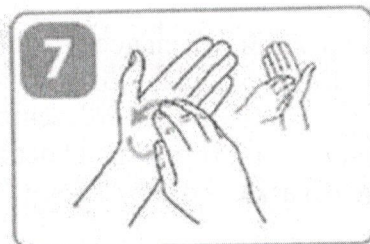
протрите между пальцами



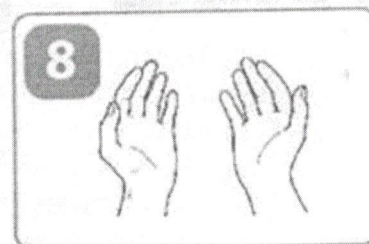
соедините руки в «замок», согнув пальцы, растирайте ладонь другой руки



отдельно протрите большие пальцы рук



круговыми движениями, согнув пальцы, протрите правой рукой левую ладонь, и наоборот



ваши руки в безопасности